

février 2020

**Le mois de février en France métropolitaine\***

222 personnes sont décédées sur les routes, contre 254 en février 2019, soit 32 personnes tuées de moins (-12,6 %).

**février 2020 par rapport à février 2019 :**

- du nombre d'accidents corporels (-0,9 %)
- du nombre de blessés (-1,4 %)
- mortalité chez les piétons, cyclistes et automobilistes
- ↗ mortalité chez les motocyclistes
- ↔ mortalité chez les cyclomotoristes

**Le mois de février dans le Territoire de Belfort**

1 personne décédée au mois de février 2020 contre 0 en février 2019.

**février 2020 par rapport à février 2019 :**

- ↗ nombre d'accidents corporels (+8) : 10 en 2020 et 2 en février 2019
- ↗ nombre de blessés (+8) : 11 contre 3 en février 2019
- ↗ nombre de blessés hospitalisés (+3) : 4 contre 1 en février 2019.

**Depuis le début de l'année 2020 dans le département 90 :**  
**Accidents : 14 Tués : 1 Blessés : 16** dont **Blessés Hospitalisés : 9**

**Actualités sécurité routière**

- **04 février** : journée mondiale sans téléphone.  
Ecrire un sms en conduisant multiplie par 23 le risque d'accident.
- **Circulation inter-files 2 ou 3RM** : expérimentation prolongée d'un an dans 4 départements : Bouches-du-Rhône, Gironde, Rhône et Ile-de-France
- **26 millions** de recettes radars pour la prise en charge des blessés graves de la route

**Lien utile :**

<https://www.securite-routiere.gouv.fr/>

\* source Observatoire national interministériel de la sécurité routière (ONISR)



**SÉCURITÉ ROUTIÈRE**  
**VIVRE, ENSEMBLE.**

**Observatoire départemental de la sécurité routière**  
**Territoire de Belfort**

**Baromètre mensuel**  
**février 2020**  
*(données provisoires)*

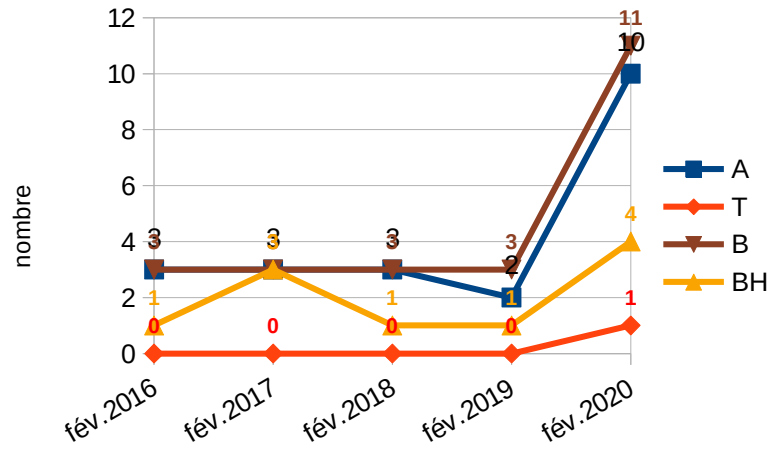


**Le bilan de février**

**Accidents : 10**  
**Tués : 1**  
**Total des blessés : 11**  
**Dont hospitalisés : 4**

**Localisation des accidents du mois**  
**de février 2020**

**Evolution de l'accidentalité sur 5 ans**  
(mois de février)

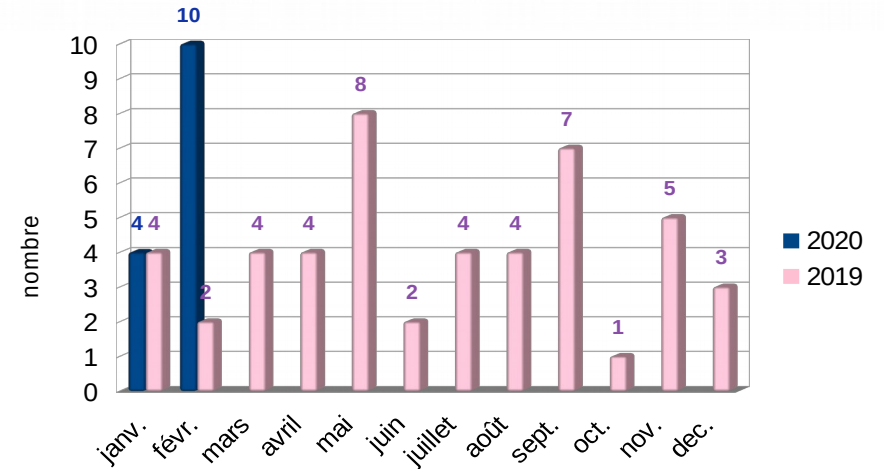


\* A : accidents  
T : tués  
B : blessés  
BH : blessés hospitalisés

**Répartition de l'accidentalité par catégorie d'usagers impliqués\***

categories usagers	accidents	tues	total blesses	blessés hospitalisés
	1	-	1	-
	1	-	1	1
	-	-	-	-
	-	-	-	-
	2	-	2	-
	10	1	7	3
	-	-	-	-
	-	-	-	-
Autres (EDP...)	-	-	-	-
<b>TOTAL</b>	<b>10</b>	<b>1</b>	<b>11</b>	<b>4</b>

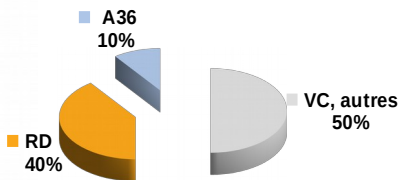
**Répartition mensuelle du nombre d'accidents corporels de janvier à février 2020 et 2019**



**Accident mortel février 2020**

Date	Jour	Heure	Commune	Route	Chaussée	Catégorie d'usager	Sexe	Age
20/02/2020	jeudi	18h00	AUXELLES-BAS	RD 12	normale	VT	H	82

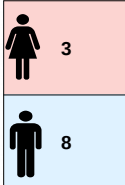
**Répartition des accidents corporels par catégorie de route (février)**



**Répartition de l'accidentalité par tranche d'âge (février)**

Tranches d'âge des impliqués	A	T	B	BH
[0-13]	1	0	0	0
14	1	0	0	0
[15-17]	0	0	0	0
[18-24]	3	0	2	1
[25-34]	5	0	4	2
[35-44]	4	0	2	1
[45-54]	2	0	0	0
[55-64]	0	0	0	0
[65-74]	3	0	2	0
[75 ans et plus]	2	1	1	0
<b>Total</b>	<b>10</b>	<b>1</b>	<b>11</b>	<b>4</b>

blessés : 11



**Total blessés** = blessés légers + blessés hospitalisés

\*plusieurs catégories d'usagers peuvent être impliquées dans un accident